

追加型投信／国内／株式

# いちよし中小型成長株ファンド

あすろ



## ファンド・データ

- 設定日：2016年6月29日
- 決算日：毎年6月29日  
(休業日の場合は翌営業日)
- 信託期間：2026年6月29日まで
- 信託報酬：純資産総額に対し年1.552%(税抜 年1.44%)

## ■基準価額および純資産総額

基準価額	14,588円
(前月末比)	+ 490円
純資産総額	1,008.6億円

## ■マザーファンド組入銘柄数

75 銘柄
-------

## ■ファンド騰落率

1か月	3か月	6か月	1年	3年	設定来
+ 3.48%	+ 10.02%	+ 24.47%	+ 35.83%	-	+ 45.88%

※ファンドの騰落率は、課税前分配金を再投資したものと計算しています。  
※設定来については、設定時の基準価額10,000円を基準にして計算しています。  
※上記騰落率は、実際の投資家利回りとは異なります。

## ■市場別分類

市場	組入比率
東証一部	75.8%
東証二部	2.1%
JASDAQ	10.8%
マザーズ	8.0%
コール・ローン等	3.2%
合計	100.0%

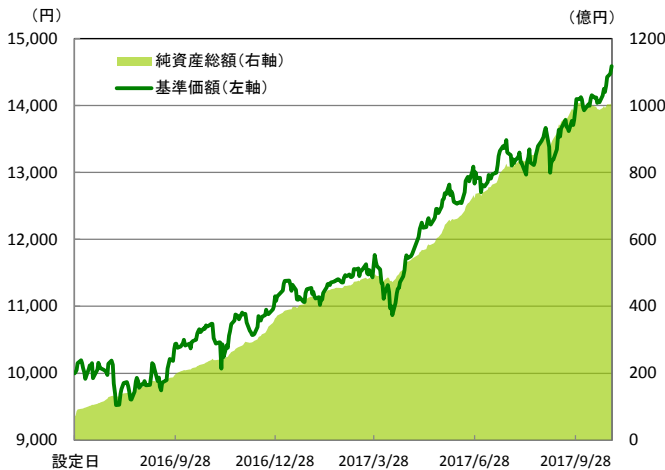
※コール・ローン等には未収・未払金が含まれます。  
※組入比率は、マザーファンド純資産総額を100%として計算した値です。小数点以下第2位を四捨五入しているため、足し合わせても100%に一致しないことがあります。  
※新規公開株式は上場後の市場区分に分類しています。

## ■分配金実績(1万口あたり、課税前)

決算日	分配金
第1期 2017年6月29日	0円
-	-
-	-
-	-
設定来累計	0円

※分配金実績は、将来の分配金の水準を示唆あるいは保証するものではありません。

## ■基準価額の推移



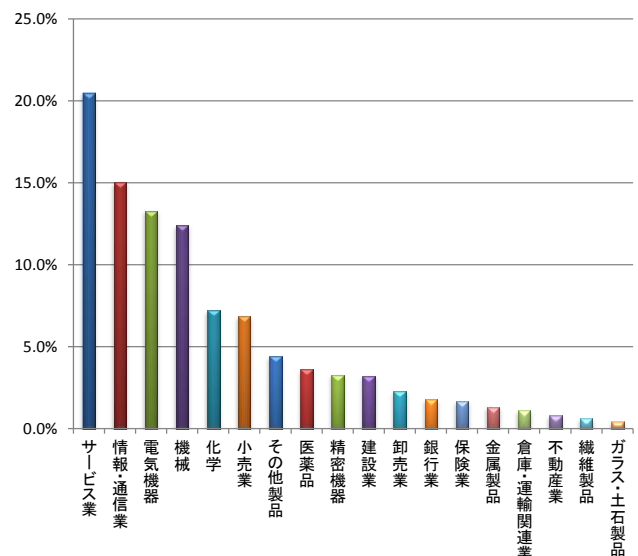
※基準価額は1万口当たりの金額です。  
※基準価額は信託報酬控除後のものです。  
※当該実績は過去のものであり、将来の運用成果を約束するものではありません。

## ■組入上位10銘柄

	証券コード	銘柄	業種	組入比率
1	7867	タカラトミー	その他製品	2.9%
2	6145	日特エンジニアリング	機械	2.7%
3	9678	カナモト	サービス業	2.3%
4	6890	フェローテックホールディングス	電気機器	2.3%
5	6436	アマノ	機械	2.2%
6	6737	EIZO	電気機器	2.1%
7	6817	スミダコーポレーション	電気機器	2.1%
8	6197	ソラスト	サービス業	2.1%
9	4047	関東電化工業	化学	1.9%
10	6047	Gunosy	サービス業	1.9%

※組入比率は、マザーファンド純資産総額を100%として計算した値です。

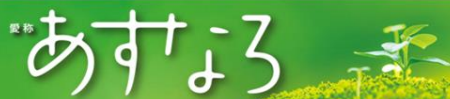
## ■組入株式の業種別構成比



※業種は東証33業種分類に基づきます。  
※比率は、マザーファンドが組み入れている株式の評価額の合計を100%として計算した値です。

追加型投信／国内／株式

# いちよし中小型成長株ファンド



## ■ファンドマネージャーのコメント

### ■マーケット概況

2017年10月の株式市場は日経平均株価が8.13%の上昇、TOPIXが5.45%の上昇、JASDAQ指数が2.68%の上昇となりました。国内株式市場は月初から上昇基調を継続し、日経平均株価は10月2日から24日まで過去最長となる16連騰を記録しました。上旬の国内株式市場は、主に米国において良好な経済指標の発表が相次いだことを背景に上昇基調を続けました。現地時間2日および4日に発表された米国ISM製造業景況指数、ISM非製造業景況指数はともに市場予想を大きく上回り、それぞれ2005年8月、2004年5月以来の高水準となりました。同3日発表の9月の新車販売台数も、ハリケーン被災地域での販売急増を背景に、前年同月比4.8%増の1,857万台(年率換算)と、市場予想(1,750万台)を上回り、今年最大となりました。同6日発表の雇用統計においても非農業部門雇用者数は減少したものの、失業率は2005年8月以来の4.2%まで低下し、平均時給は前年同月比+2.9%に伸びが高まるなど、堅調な指標が確認される結果となりました。中旬の国内株式相場は、地政学リスクの後退や衆議院選挙情勢において与党優勢が確認されたことなどにより、上昇基調が継続する形となりました。北朝鮮労働党創建記念日である10日に同国による新たな挑発行動が無かったことにより地政学リスクが後退し、国内株式市場は上昇しました。同日のTOPIXは終値で2007年7月末以来の高値となりました。国内景気指標においても、10日発表の国内景気ウォッチャー調査、11日発表の機械受注統計はともに市場予想を上回る結果となり、国内景気の堅調さが確認されました。また、10日から衆議院選挙投票日直前にかけて、国内各報道機関による衆議院選挙の選挙情勢調査結果の発表が進むにつれて与党の優勢が明らかとなり、今後も安定した政権運営と経済政策が継続するととの安心感が国内株式相場の上昇を後押しする格好となりました。下旬の国内株式相場は衆議院選挙における与党の勝利や米国の長期金利上昇とそれに伴う円安・ドル高の進行によって上昇基調を継続しました。現地時間19日夜に米下院において予算決議案が可決されたことで、トランプ政権が目指す税制改革が進む可能性が高まったとの観測をきっかけに、米国の長期金利が上昇基調となり、為替市場でも円安・ドル高基調となりました。また、22日投開票の衆議院選挙では自民党が単独過半数を獲得し、連立を組む公明党と合わせて3分の2超の議席を維持する形となったことにより、経済政策の進展や日銀の緩和的な金融政策が維持されるとの見方が株価上昇をサポートしました。月末にはそれまでの急ピッチな上昇の反動から、上昇の勢いはやや減速したものの、日経平均株価は月末終値で22,011円と22,000円台を維持して取引を終えました。

### ■ファンド運用状況

いちよし中小型成長株ファンド(あすなろ)は、国内の中小型株式の中から、個別企業の調査等に基づき、中長期的に投資魅力が高いと判断される銘柄に積極的に投資することにより、信託財産の中長期的な成長を目指します。また、銘柄選別にあたっては、中小型成長企業の調査に特化した、「株式会社いちよし経済研究所」のリサーチ力を活用します。当ファンドの2017年10月の運用状況は、米国株の最高値更新基調が続いたほか、国内においても、企業業績の好調や与党の衆院選圧勝による政治盤の安定などを背景に海外投資家の買い越し基調が強まる中、投資環境や個別銘柄の業績、需給動向等を慎重に見極めながら、成長期待の大きく、投資魅力の高いと判断される銘柄を中心としたポートフォリオ構築に努めました。その結果、2017年10月末のポートフォリオはサービス業、情報・通信業、電気機器、機械を中心とした18業種、75銘柄で構成しています。2017年10月末現在の組入れ上位銘柄は、フェローテックホールディングス(東証1部、コード6890 真空シール、石英、シリコン、サーモモジュール等が主力製品であり、良好な事業環境が継続する半導体等製造装置事業や電子デバイス事業を中心に業績モメンタムは強い状況となっており、中期的には中国での半導体ウエハ事業の伸長も期待されます)、ソラスト(東証1部、コード6197 主力の医療関連業務受託で生産性改善等の取り組みの成果が具現化してきているほか、介護・保育事業でもM&Aを中心とした拡大策が軌道に乗りつつあることが評価されます)などとしております。

### ■FMコメント

10月の国内株式市場は、日経平均株価が連騰記録を更新するなど大型株主導の相場展開が強まりました。米国株を中心に海外株式市場も堅調さを強める中で、衆議院選挙での与党圧勝も追い風となって海外投資家の買い越し基調が強まったことが原動力であると考えられます。株価バリュエーション面も最高値更新基調が続く米国株に対して割安感もあり、欧州株から日本株への資金シフトも観測されるなど、海外投資家の買い越し基調は今後も継続する可能性があります。一方で年初以降、大型株に対して大きくアウトパフォームしていた中小型・新興株式市場は全般的にやや出遅れる動きとなっています。ただし、中小型成長株を取り巻く良好な投資環境に大きな変化はなく、今後も継続することを見込んでおり、国内景気動向も改善基調を増しつつあると認識しています。業績面も好調でモメンタムの改善基調が強まっていると考えられ、期末にかけて業績の上振れ期待が強まっていくことが予想されます。また、アベノミクス始動後の創業率・廃業率はそれほど改善が見られず、新規産業の創出、ベンチャーの創業・成長促進は比較的遅れている分野でしたが、2017年のIPO企業は比較的若い企業が増加基調にあり、マクロ・投資環境の改善とともにこの傾向が強まっていくことも中小型成長株にとって追い風と考えられます。当ファンドでは、有望なテーマを抱え、業績好調が続いている中小型成長銘柄に引き続き注目していきます。また、投資環境を慎重に見極めるとともに、中小型成長株の発掘で高い実績を持つ、株式会社いちよし経済研究所のリサーチ力を十分活用しながら、ボトムアップ・リサーチにより、最適なポートフォリオの維持に努め、信託財産の中長期的な成長を目指して積極的な運用を行ってまいります。今後とも変わらぬご愛顧を賜りますよう、宜しくお願い致します。

(注)実質的な運用を行うマザーファンドに係わるコメントです。

追加型投信 / 国内 / 株式

# いちよし中小型成長株ファンド



## ファンドの目的・特色

### ファンドの目的

いちよし中小型成長株マザーファンド(以下「マザーファンド」ということがあります。)受益証券への投資を通じて、わが国の金融商品取引所に上場している中小型株に投資し、信託財産の積極的な成長を目指して運用を行います。

### ファンドの特色

#### 1 日本の中小型株式の中から、個別企業の調査等に基づき、中長期的に投資魅力が高いと判断される銘柄に積極的に投資します。

- マザーファンド受益証券への投資を通じて、主として、わが国の金融商品取引所に上場されている中小型株式(上場予定を含みます。)に投資します。
- ボトムアップ・リサーチ※に基づき、中小型株式の中から、企業の成長性が高く、株価水準が割安であると判断される銘柄を発掘し、信託財産の中長期的な成長を目指して積極的な運用を行います。
- ※ボトムアップ・リサーチとは、個別企業の調査・分析に基づいて投資価値を判断し、投資銘柄を選定する方法をいいます。(ボトムアップ・アプローチと称することもあります。)

#### 2 中小型成長企業の調査に特化した、「株式会社いちよし経済研究所」のリサーチ力を活用します。

- 中小型成長株の発掘で高い実績を持つ、株式会社いちよし経済研究所のリサーチ力を活用します。
- 株式会社いちよし経済研究所は、いちよし証券グループのリサーチ部門として、中小型成長企業および新興市場企業に特化した調査活動を行っています。
- いちよしアセットマネジメントは、いちよし経済研究所から銘柄選定に関する投資助言を受けています。

## 委託会社その他の関係法人の概要

委託会社	いちよしアセットマネジメント株式会社 (信託財産の運用指図等)
受託会社	株式会社りそな銀行 (再信託受託会社: 日本トラスティ・サービス信託銀行株式会社)
販売会社	(ファンドの募集・販売の取扱い等) 販売会社のご照会先は、以下をご参照ください。

※投資信託説明書(交付目論見書)のご請求・お申込みは、以下の販売会社へお申し出ください。

金融商品取引業者名		登録番号	日本証券業協会	一般社団法人 日本投資顧問業協会	一般社団法人 金融先物取引業協会
いちよし証券(株)	金融商品取引業者	関東財務局長 (金商)第24号	○	○	
ふくおか証券(株)	金融商品取引業者	福岡財務支局長 (金商)第5号	○		
荘内証券(株)	金融商品取引業者	東北財務局長 (金商)第1号	○		
(株)トマト銀行	登録金融機関	中国財務局長 (登金)第11号	○		
静岡東海証券(株)	金融商品取引業者	東海財務局長 (金商)第8号	○		
(株)静岡中央銀行	登録金融機関	東海財務局長 (登金)第15号	○		
三豊証券(株)	金融商品取引業者	四国財務局長 (金商)第7号	○		
上光証券(株)	金融商品取引業者	北海道財務局長 (金商)第1号	○		
大熊本証券(株)	金融商品取引業者	九州財務局長 (金商)第1号	○		
七十七証券(株)	金融商品取引業者	東北財務局長 (金商)第37号	○		

※このレポートの最終ページ「この資料に関してご留意いただきたい事項」を必ずご覧ください。

## 投資リスク

### 基準価額の変動要因

当ファンドは、マザーファンド受益証券への投資を通じて、主としてわが国の株式への投資を行いますので、組入れた有価証券の値動きにより、当ファンドの基準価額は大きく変動することがあります。

したがって、当ファンドは、元本が保証されているものではなく、基準価額の下落により、解約・償還金額が投資元本を下回り、損失を被る可能性があります。運用により信託財産に生じた利益または損失は、すべて受益者に帰属します。当ファンドは、預貯金とは異なります。預金保険または保険契約者保護機構の対象ではありません。また、銀行など登録金融機関で購入された場合、投資者保護基金の支払いの対象とはなりません。

※以下の事項は、マザーファンドのリスクも含まれます。

### 価格変動リスク

株式の価格動向は、個々の企業の活動や、国内および国際的な政治・経済情勢の影響を受けます。そのため、当ファンドの投資成果は、株式の価格変動があった場合、元本欠損を含む重大な損失が生じる場合があります。

### 株式の発行企業の信用リスク

当ファンドは、株式への投資を行うため、株式発行企業の信用リスクを伴います。株式発行企業の経営・財務状況の悪化等に伴う株価の下落により、当ファンドの基準価額が下落し元本欠損が生じるおそれがあります。発行企業が経営不安、倒産等に陥った場合には、投資資金がほとんど回収できなくなる場合があります。

### 流動性リスク

流動性リスクは、有価証券等を売却あるいは購入しようとする際に、買い需要がなく希望する時期に希望する価格で売却することが不可能となることあるいは売り供給がなく希望する時期に希望する価格で購入することが不可能となること等のリスクのことをいいます。市場規模や取引量が小さい市場に投資する場合、また市場環境の急変等があった場合、流動性の状況によって期待される価格で売買できないことがあり基準価額の変動要因となります。

(ご注意) 以上は、基準価額の主な変動要因であり、変動要因はこれに限られるものではありません。

## その他の留意点

- 当ファンドのお取引に関しては、金融商品取引法第37条の6の規定(いわゆるクーリング・オフ)の適用はありません。
- 収益分配金は、計算期間中に発生した運用収益(経費控除後の利子・配当等収益および評価益を含む売買益)を超えて支払われる場合があります。したがって、収益分配金の水準は、必ずしも計算期間中におけるファンドの収益率を示すものではありません。
- 受益者のファンドの購入価額によっては、収益分配金の全額または一部が、実質的には元本の一部払い戻しに相当する場合があります。ファンド購入後の運用状況により、分配金額より基準価額の値上がり幅が小さかった場合も同様です。
- 収益分配金は、ファンドの純資産から支払われますので、収益分配金の支払後の純資産は減少することとなり、基準価額が下落する要因となります。計算期間中の運用収益以上に収益分配金の支払を行う場合、当期決算日の基準価額は前期決算日と比較して下落することになります。

## リスクの管理体制

### ●コンプライアンスチェック

コンプライアンス担当者が保有数量、売買状況等、評価損益率について日々モニタリングを行い、運用資産にかかる法令諸規則やガイドライン等の遵守状況ならびに運用リスクについての管理を行い、運用部門に対して、問題点の指摘・改善の指示が行える体制を採っています。

### ●投資政策委員会(月次)

投資方針の決定及び毎月の運用状況の確認を行います。  
運用パフォーマンスのモニター、評価に加え、コンプライアンス、リスク管理からの評価、改善の必要性の有無を議論します。

### ●コンプライアンス委員会、リスク管理委員会(月次)

コンプライアンス面では新しいルールや自社の検証事例、他社における問題等について、社内での周知徹底を行い、全面的なコンプライアンス水準の向上を目指します。  
運用リスク、オペレーションリスクを含めた各種のリスク面では、社内リスク情報をリスク管理委員会に集中させ、全社的なリスク管理体制の向上に努めています。  
※上記体制は2017年10月末現在のものであり、今後変更となる場合があります。

設定・運用はいちよしアセットマネジメント株式会社  
金融商品取引業者: 関東財務局長(金商)第426号  
【加入協会】一般社団法人 投資信託協会 / 一般社団法人 日本投資顧問業協会



## お申込みメモ

購入単位	販売会社が定める単位 ※詳しくは、販売会社にお問い合わせください。
購入価額	購入申込受付日の基準価額(当初申込期間中は1口=1円) ※ファンドの基準価額は1万口当たりで表示しています。
換金価額	換金(解約)申込受付日の基準価額から信託財産留保額を控除した価額
換金代金	原則として換金(解約)申込受付日から起算して5営業日目からお支払いします。
信託期間	原則として2026年6月29日まで(2016年6月29日設定)
決算日	毎年6月29日(休業日の場合は翌営業日)
収益分配	年1回、毎決算時に、収益分配方針に基づいて収益の分配を行います。 ※販売会社との契約によっては再投資が可能です。
課税関係	課税上は、株式投資信託として取扱われます。 公募株式投資信託は税法上、少額投資非課税制度の適用対象です。 配当控除の適用があります。 益金不算入制度は適用されません。

## ファンドの費用・税金

### ◆ファンドの費用

投資者が直接的に負担する費用										
購入時手数料	購入時の基準価額に対し3.24%(税抜3%)以内									
信託財産留保額	換金時の基準価額に対し0.3%									
投資者が信託財産で間接的に負担する費用										
運用管理費用(信託報酬)	<p>ファンドの日々の純資産総額に以下の率を乗じて得た額とします。運用管理費用は、毎計算期間の最初の6ヵ月終了日(該終了日が休業日の場合はその翌営業日)および毎計算期末または信託終了のときに、信託財産から支払われます。</p> <table border="1"> <tr> <td>当ファンドの運用管理費用(信託報酬)(年率)</td> <td>年 1.5552%(税抜 年1.44%)</td> </tr> <tr> <td rowspan="3">配分</td> <td>委託会社</td> <td>年 0.7560%(税抜 年0.70%)</td> </tr> <tr> <td>販売会社</td> <td>年 0.7560%(税抜 年0.70%)</td> </tr> <tr> <td>受託会社</td> <td>年 0.0432%(税抜 年0.04%)</td> </tr> </table> <p>※マザーファンドの投資顧問会社が受ける報酬は、上記委託会社が受ける運用管理費用の中から支払います。</p>	当ファンドの運用管理費用(信託報酬)(年率)	年 1.5552%(税抜 年1.44%)	配分	委託会社	年 0.7560%(税抜 年0.70%)	販売会社	年 0.7560%(税抜 年0.70%)	受託会社	年 0.0432%(税抜 年0.04%)
当ファンドの運用管理費用(信託報酬)(年率)	年 1.5552%(税抜 年1.44%)									
配分	委託会社	年 0.7560%(税抜 年0.70%)								
	販売会社	年 0.7560%(税抜 年0.70%)								
	受託会社	年 0.0432%(税抜 年0.04%)								
その他の費用・手数料	監査費用、目論見書等の作成、印刷、交付費用および公告費用等の管理、運営にかかる費用、組入有価証券の売買の際に発生する売買委託手数料、先物・オプション取引等に要する費用等が、信託財産より支払われます。 ※これらの費用等は、運用状況等により変動するため、料率、上限額等をあらかじめ表示することができません。									

上記、ファンド費用の合計額については保有期間等に応じて異なりますので、表示することができません。

### ◆税金

税金は表に記載の時期に適用されます。  
以下の表は個人投資者の源泉徴収時の税率であり、課税方法等により異なる場合があります。

時期	項目	税金
分配時	所得税 および地方税	配当所得として課税 普通分配金に対して20.315%
換金(解約)時 および償還時	所得税 および地方税	譲渡所得として課税 換金(解約)時および償還時の差益(譲渡益) に対して20.315%

※少額投資非課税制度「愛称：NISA(ニーサ)」をご利用の場合、毎年、年間120万円の範囲で新たに購入した公募株式投資信託などから生じる配当所得および譲渡所得が5年間非課税となります。ご利用になれるのは、満20歳以上の方で、販売会社で非課税口座を開設するなど、一定の条件に該当する方が対象となります。また、未成年者口座内の少額上場株式等に係る配当所得及び譲渡所得等の非課税措置(ジュニアNISA)をご利用の場合、20歳未満の居住者などを対象に、年間80万円の範囲で新たに購入した公募株式投資信託などから生じる配当所得および譲渡所得が5年間非課税となります。詳しくは、販売会社にお問い合わせください。

※法人の場合は上記とは異なります。

※税法が改正された場合等には、税率等が変更される場合があります。税金の取扱いの詳細については、税務専門家等にご確認されることをお勧めします。

## この資料に関してご留意いただきたい事項

- 当資料は、ファンドの運用状況に関する情報提供を目的にいちよしアセットマネジメント株式会社で作成したものであり、金融商品取引法に基づく開示書類ではありません。
- 当資料は信頼できると判断した情報に基づき作成しておりますが、情報の正確性・完全性について保証するものではありません。
- 当資料に記載の運用実績に関するグラフ、図表、数値その他いかなる内容も過去のものであり、将来の運用成果を示唆あるいは保証するものではありません。
- ファンドは、主に国内株式に投資を行いますので、株式の価格変動等の影響により基準価額は上下し、投資元本を割り込むことがあります。
- 投資信託は預金等や保険契約と異なり、預金保険機構、保険契約者保護機構の保護の対象ではありません。また、登録金融機関でご購入の場合、投資者保護基金の支払対象とはなりません。
- ファンドに生じた利益または損失は、すべて受益者に帰属します。
- お申し込みにあたっては、販売会社より投資信託説明書(交付目論見書)をお渡ししますので、必ず内容をご確認のうえ、お客様ご自身でご判断下さい。
- 市況動向、資金動向その他の要因等によっては、ファンドの特色に合致した運用ができない場合があります。

設定・運用はいちよしアセットマネジメント株式会社  
金融商品取引業者：関東財務局長(金商)第426号  
【加入協会】一般社団法人 投資信託協会 / 一般社団法人 日本投資顧問業協会